








E - Dipartimento Materno Infantile

Budget 2024

Negoziazione effettuata il 15/04/24 13:47:07

Referenti					
Ricevente			Firma	Data	
Flavio Civitelli				22/04/24 12:40:02	
Assegnatario			Firma	Data	
Antonio D'Urso				18/04/24 11:25:50	

		Totali			100,00	0,00		
		Indicatore	Risultato Anno Prec.	Obiettivo	Punti Totali Dirigenza	Punti Totali Comparto	Note	Referente
A		ATTIVITA' E PERFORMANCE: Perseguimento Strategie Regionali e Aziendali			64,00	0,00		
A1		Attività di Ricovero			20,00	0,00		
	AZ_A1_050a	TEMPO DI ATTESA : % di ricoveri per interventi programmati oncologici che rispettano la soglia regionale di prestazioni erogate entro 30 gg	96	>= 90	10		Si considerano gli interventi chirurgici programmati previsti nella DGRT 604/2019 di classe A	CdG (DWH-Altri DB)
	NSG_H17C	Percentuale parti cesarei primari in maternità di I livello o comunque con <1000 parti	13,3	<= 15	5	0		CdG (DWH-Altri DB)
	NSG_H18C	Percentuale parti cesarei primari in maternità di II livello o comunque con >=1000 parti.	19,32	<= 20	5	0		CdG (DWH-Altri DB)
A2		Attività Ambulatoriale			10,00	0,00		
	AZ_A2_103b	TEMPO DI ATTESA : % prestazioni erogate entro la soglia regionale (Fonte SPA)	77	>= 90	10	0		CdG (DWH-Altri DB)
A7		Attività di Prevenzione			1,00	0,00		
	NSG_P15Ca	Proporzione di persone che hanno effettuato test di screening di primo livello, in un programma organizzato, per cervice uterina	55,02	>= 50	1	0	Il risultato A.P. è riferito al 2022	Fonte NSG
A8		PERFORMANCE COMPLESSIVA SISTEMA DI VALUTAZIONE			33,00	0,00		
	AZ_A5_080	Monitoraggio attività delle UU.OO. / UU.FF. afferenti. % Perfomance media		>= 95	32	0		CdG (DWH-Altri DB)
	REG_A8_001	Partecipazione al raggiungimento degli obiettivi del Sistema di Valutazione della Performance della Sanità Toscana. (valore medio performance)	3,2	>= 3,2	1	0	valutazione media Bersaglio 2022. L'andamento a livello aziendale di un set di indicatori monitorabili, sarà oggetto delle valutazioni intermedie trimestrali	CdG (DWH-Altri DB)




E - Dipartimento Materno Infantile

Budget 2024

Totali					100,00	0,00		
		Indicatore	Risultato Anno Prec.	Obiettivo	Punti Totali Dirigenza	Punti Totali Comparto	Note	Referente
B		QUALITA', ACCREDITAMENTO E RISCHIO CLINICO			11,00	0,00		
B3		Formazione			11,00	0,00		
	AZ_B3_005	% eventi formativi realizzati all'interno della macro-struttura di riferimento su N° eventi formativi previsti per la macro-struttura nel piano di formazione x100		>=80	5	0		Resp.le Formazione e rapporti con l'Università
	AZ_B3_104	Formazione in ottemperanza alle direttive PNRR. % di personale formato nel rispetto delle quote individuate per ambito di competenza.		>=100	5	0	Quote di personale assegnato alle singole strutture formato per ambito di competenza: 55% trasformazione e competenze digitali (i dirigenti dovranno individuare il personale discendente- tutto il personale è già registrato sul portale); 40 % infezioni ospedaliere (i dirigenti dovranno individuare il personale da iscrivere e comunicarlo alla formazione); 50% FSE (su piattaforma regionale). Le quote considerate a fine anno si intendono comprensive anche del personale formato negli ambiti di riferimento anche negli anni pregressi	Resp.le Agenzia della Formazione Continua - Aziendale
	AZ_B3_105	Partecipazione ad almeno un corso di formazione sui seguenti temi: Salute e Medicina di Genere, Identità di Genere, Linguaggio di Genere, Violenza e Discriminazioni		>=1	1	0	GEP Macro Area 4 Scheda 1	Resp.le Formazione e rapporti con l'Università
C		OBIETTIVI ORGANIZZATIVI, INNOVAZIONE E SVILUPPO			5,00	0,00		
C9		Processi Aziendali			5,00	0,00		
	AZ_C9_002a	Redazione progetto LEAN di miglioramento in formato A3 e validato dal gruppo LEAN aziendale.		>=1	5	0	Tutte le UUOO/UUFF/AOP afferenti devono essere coinvolte in almeno un progetto Lean	Resp.le Staff Direzione Sanitaria
D		BUON USO DELLE RISORSE			20,00	0,00		
D1		Costi			20,00	0,00		
	AZ_D1_001	BENI SANITARI: Rispetto budget assegnato	2.227.155	<=2.098.059	5	0	Escluso farmaci	CdG (DWH-Altri DB)
	AZ_D1_001d	BENI SANITARI: Rispetto budget assegnato per farmaci	1.007.009	<=946.168	10	0		CdG (DWH-Altri DB)
	AZ_D1_002	BENI NON SANITARI: Rispetto Budget assegnato	110.880	<=104.957	5	0		CdG (DWH-Altri DB)

E - Dipartimento Materno Infantile

Budget 2024

Totali					100,00	0,00		
		Indicatore	Risultato Anno Prec.	Obiettivo	Punti Totali Dirigenza	Punti Totali Comparto	Note	Referente
R	RISORSE A DISPOSIZIONE				0,00	0,00		
R1	Risorse di Personale				0,00	0,00		
	AZ_R1_001	Personale. Personale Dipendente: Unità Equivalenti medie assegnate alla macro-struttura		<=	0	0		CdG (DWH-Altri DB)
	AZ_R1_002	Personale. Specialistica Ambulatoriale: Unità Equivalenti medie assegnate alla macro-struttura		<=	0	0		CdG (DWH-Altri DB)
	AZ_R1_003	Personale. Attività Aggiuntiva: Unità Equivalenti medie assegnate alla macro-struttura		<=	0	0		CdG (DWH-Altri DB)